



# FINANSIARI przedstawiają OSZCZĘDZANIE






Mama, Nina i Tymek wybrali się  
na zakupy...



Gdy już kupili wszystko, co było im potrzebne trafili przed sklep z zabawkami... Nina i Tymek nie mogli oderwać wzroku od wystawy...




Tyle tam było niesamowitych  
rzeczy...



Tymek ostatnio bardzo interesuje się robotami, Ninie zaś wpadły w oko farby...



Jak to dobrze, że dziś akurat wypada dzień wypłaty kieszonkowego! Mama, jak co tydzień, wręczyła Ninie i Tymonowi po banknocie 20 złotowym...




20 zł to za mało, by kupić robota lub farby.  
Tymek poważnie zastanawiał się nad kupnem  
fosforyzującego jojo. Mógłby wtedy odłożyć 15 zł...  
albo dać je Ninie, dorzucając się do farb...




Rozmawiając dzieci zauważyły, że z otrzymanymi pieniędzmi mogą zrobić 3 rzeczy: wydać, oszczędzić... lub podzielić się! I każda z tych rzeczy jest przyjemna.






Jeżeli spełnisz swoją zachciankę teraz – na pewno będzie ci przyjemnie. Jeśli powstrzymasz się od zakupu, a w przyszłości do tak zaoszczędzonych pieniędzy jeszcze coś dołożysz, to będziesz mógł kupić coś fajniejszego.

Nie zawsze musisz też wydawać pieniądze “na siebie”. Jeżeli Tymek dorzuci się do farb Niny, na pewno sprawi jej wielką przyjemność



Dzieci postanowiły zachować – na razie – wszystkie pieniądze, które dostały od mamy. Nina wpadła na pomysł zrobienia trzech skarbonek.



W pierwszej będą przechowywać pieniądze na bieżące wydatki (kto wie, może jednak przyda się to jojo)...

Druga posłuży do oszczędzania: Tymek będzie zbierał na robota, a Nina na farby, albo – kto wie – na aparat.

Pieniądze zebrane w trzeciej skarbonce przeznaczone będą do pomagania innym i dawania – na przykład na prezenty.



Zastanówcie się, na co **WYDALIBYŚCIE** pieniądze, na co chcielibyście **OSZCZĘDZIĆ**, wreszcie – jak najlepiej **PODZIELIĆ** się odłożonymi pieniędzmi. Zróbcie swoje trzy skarbonki – możecie je ozdobić jak chcecie.



**koniec**